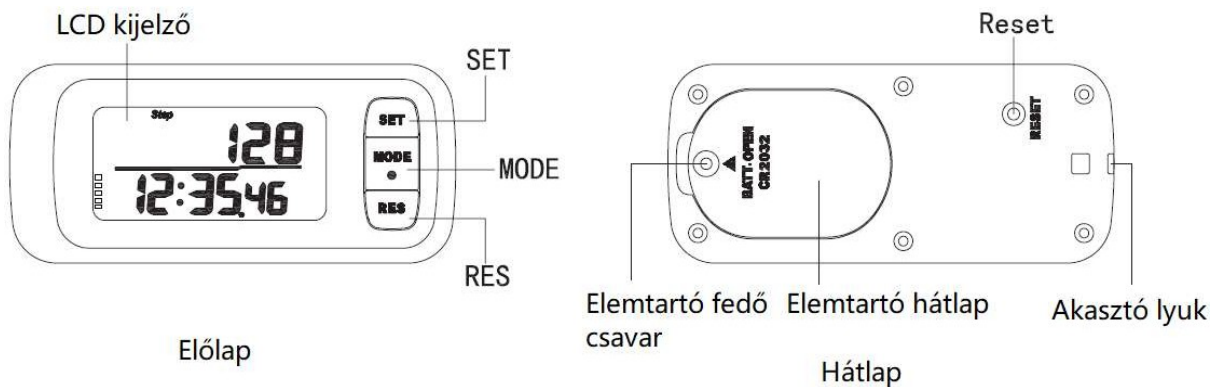


Uporabniški priročnik Leap Basic

(številka izdelka PC311)

1. Deli izdelka



2. Prikaz

2.1 Zaslon



Célértékhez kapcsolódó haladás kijelzése

2.2 Prikaz načina delovanja

Med različnimi načini lahko preklapljate s pritiskom na gumb "MODE".



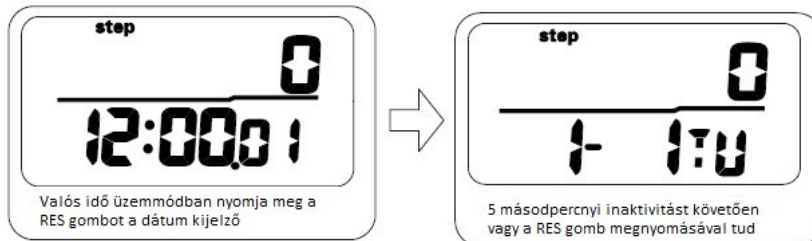
3. Navodila za uporabo

Dve sekundi po vklopu je zaslon tovarniško nastavljen na 12:00:00.

Če želite ponastaviti privzete nastavitve, pritisnite gumb RESET na zadnji strani naprave.

3.1 Nastavite čas:

a. Prikaz datuma

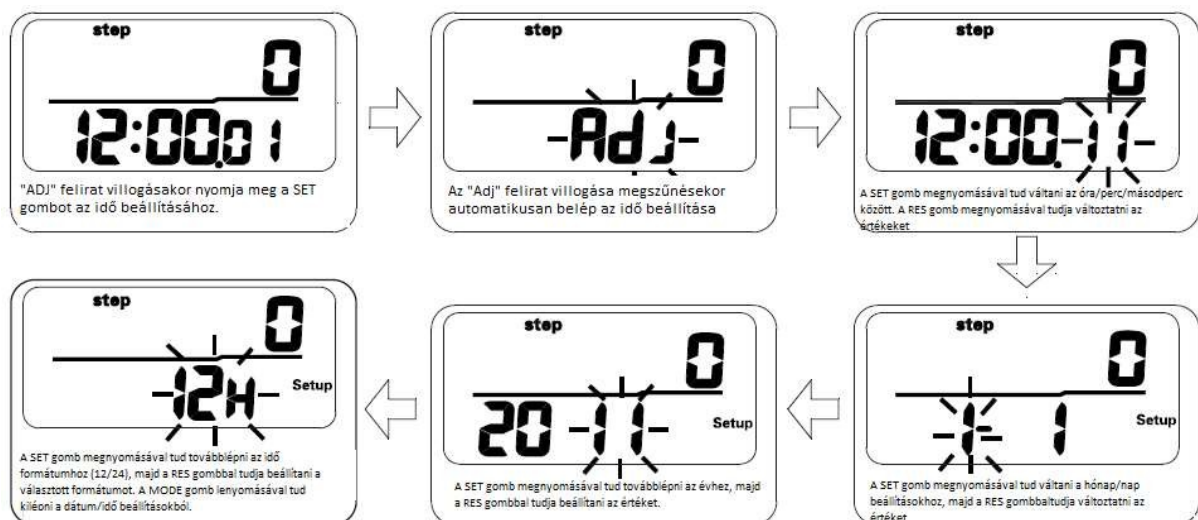


b. Nastavitve časa in koledarja:

V načinu realnega časa pritisnite gumb SET in ga držite 3 sekunde, dokler sekunde ne začnejo utripati. Z gumbom SET se lahko premikate med vrednostmi, ki jih želite spremeniti, v naslednjem vrstnem redu: sekunde-ura-minuta-mesec-dan-leto-12/24 ur

Vrednosti lahko spremenite s pritiskom na gumb RES.

Za dokončanje nastavitve lahko kadar koli pritisnete gumb MODE.

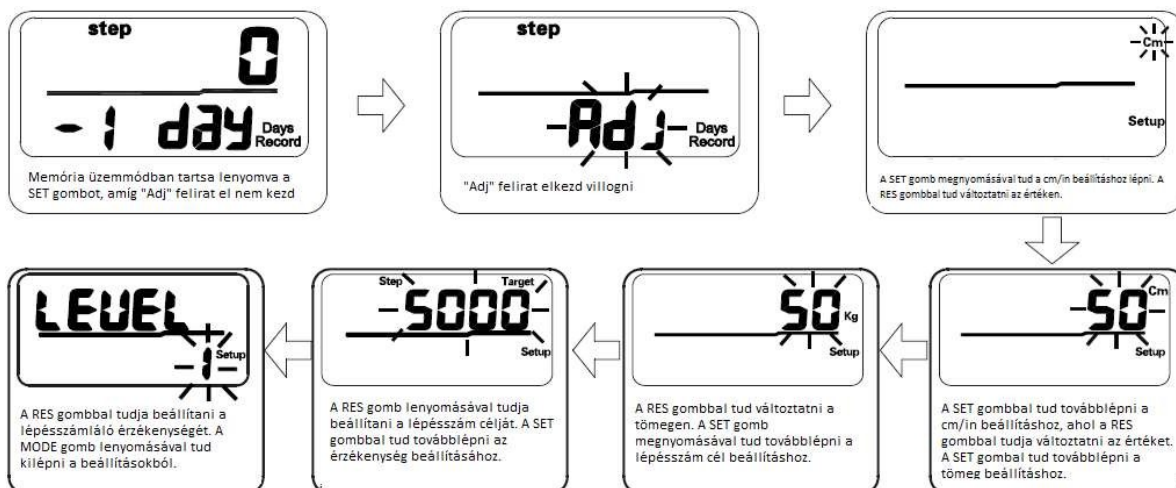


3.2 CM/inch, korak, teža, velikost koraka, nastavitve občutljivosti:

V pomnilniškem načinu pritisnite in držite gumb SET 3 sekunde, dokler se ne prikaže "ADJ" ne začne utripati. Med vrednostmi, ki jih želite spremeniti, se lahko premikate s pritiskom na gumb SET v naslednjem vrstnem redu: cm/inch-korak dolžina-teža-korak številka-ciljna občutljivost

Vrednosti lahko spremenite s pritiskom na gumb RES.

Za dokončanje nastavitve lahko kadar koli pritisnete gumb MODE.



Določitev dolžine koraka:

Višina (cm)	Dolžina koraka
100 - 109	30
110 - 119	30
120 - 129	32
130 - 139	36
140 - 149	40
150 - 159	44
160 - 169	48
170 - 179	52
180 - 189	60
190 - 199	80

Občutljivost

0	Tek na kratke razdalje
1	Tek na dolge proge
2	Hiter sprehod
3	Sprehod

Ciljni korak: število korakov, ki jih želite opraviti. Za hitrejše povečanje vrednosti pritisnite in pridržite gumb RES. Vrednosti ni mogoče zmanjšati.


3.3 Zagon pedometra/pedometra

a. Pregled trenutnih podatkov o hoji

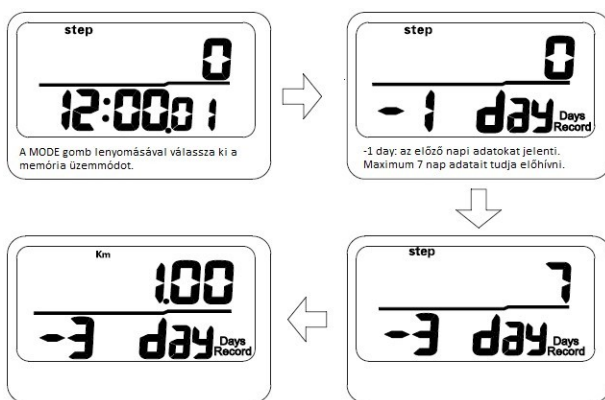
V načinu realnega časa začne naprava šteti korake 10 sekund po začetku gibanja.

Pritisnite gumb SET, da si ogledate izmerjene vrednosti v naslednjem vrstnem redu: število korakov - prehojena razdalja - števec kalorij - čas vadbe

Ko nastavite ciljno število korakov, bo naraščajoči stolpec pravokotnikov na levi strani zaslona prikazoval vaš napredek. Prikaz 10 pravokotnikov kaže, kdaj ste dosegli svoj cilj.



b. Prikaz podatkov



V pomnilniškem načinu pritisnite gumb RES, da prikažete zadnjih 7 dni podatkov. Za dostop do podrobnih vrednosti za dan (npr. pretečena razdalja, porabljene kalorije) pritisnite gumb SET.

Brisanje pomnilniških podatkov: v pomnilniškem načinu lahko izbrišete pomnilniške podatke tako, da pritisnete in držite tipko RES.

Način štoparice: pritisnite gumb SET, da začnete in ustavite merjenje časa. Pritisnite gumb RES za ponastavitev štoparice.

Zamenjava baterije: ko se svetlost zaslona vidno zmanjša, je treba čim prej zamenjati baterijo. Najprej odvijajte pokrov baterije in staro baterijo zamenjajte z novo litijevo baterijo CR2032. Po zamenjavi ponovno privijte zadnji pokrov.

4. Vrsta

specifikacije: PC311

Delovna napetost: DC3V (1 litijeva baterija CR2032)

Zaslon:

- korak 0-999999
- Prevožena razdalja 0,00-9999,99 km
- Kalorije 0,0-99999 kcal
- Trajanje 0-999999min

Podatki, ki jih je mogoče nastaviti:

- Razdalja korakov 30-213 cm
- Teža: 20-226 kg
- Skupno število korakov 0-990000
- Občutljivost: 0-3

Pomnilnik: samodejno shrani število, trajanje, razdaljo in porabljene kalorije za zadnjih 7 dni korakov.

Funkcija varčevanja z energijo: zaslon LCD se samodejno izklopi po 3 minutah nedejavnosti. LCD-zaslon se po 3 minutah neaktivnosti izklopi.

Delovna temperatura in vlažnost: -10 C-+40 c 30%-85%RH
Temperatura in vlažnost skladiščenja: -20 C-+60 c 30%-95%RH

Življenjska doba baterije: približno 6 mesecev

Velikost: 75X33X12 mm

Neto teža: 28 g (vključno z baterijo)

Standardi učinkovitosti izdelka: GB/T22778-2008

5. Opozorila:

Hranite stran od jedkih tekočin in stran od ostrih ali močnih predmetov. Ne izpostavljajte vročemu soncu ali visokim/nizkim temperaturam.

Hranite stran od majhnih otrok.

Garancija velja 6 mesecev, razen za baterijo in fizične poškodbe.

Distributer:

S-Sport International Kft.

7030 Paks, Tolnai út 2.

www.sportsarok.hu

info@sportsarok.hu